


リスクの見積り

■ どんな作業でどんな災害を受けるのか、リスクを見積りましょう。

- 誰が行うか  現場管理者や作業者が中心になって
- リスクの見積りは次の点に留意します。
 - (1) ステップ1で洗い出した危険要因が、「どれくらい危ないか」を明らかにします。
 - (2) 細かく見積らないで大まかに見積ります。
- 「災害の可能性」と「災害の重大性」の2要素でランクづけします。
- 2つの要素は、次の数量化しない方法によって見積ります。
 - (1) 災害の発生の可能性からみて、○、△、×で表します。
 - (2) 災害の重大性からみて、○、△、×で表します。
 - (3) 災害の可能性が「△たまたま起こる」、重大性が「△重大」、リスクの見積りは「△△」です。

※ 「○、△、×」の程度は実態に応じて決めておきます。例えば、災害の可能性は、「10年に1回程度」、「年に1回程度」、「3ヶ月に1回程度」など。また、災害の重大性は、「不休災害」、「休業災害」、「死亡・重傷」など。

災害の可能性 \ 災害の重大性	災害の重大性		
	○ 軽微	△ 重大	× 極めて重大
○ 殆んど起こらない	○○	○△	○×
△ たまたま起こる	△○	△△	△×
× かなり起こる	×○	×△	××

[リスク見積りの例]


No.	リスク見積り(現状)	
	可能性	重大性
1	△	△
2	×	×



ステップ3


リスクの評価

■ リスクレベルを評価し、それが許容可能なリスクかどうかを判定しましょう。

- 誰が行うか  事業者や現場管理者が中心になって
- リスクレベルを評価し、リスクへの対応を決定します。

「リスクの見積り、リスクレベル」

リスクの見積り	リスクレベル
××	5
×△、△×	4
○×、×○、△△	3
○△、△○	2
○○	1



- リスクレベルとリスクへの対応は、次のように考えることができます。

「リスクレベル、リスクへの対応」

リスクレベル	リスクへの対応
5	受け入れ不可能なリスクであり、即座に他の方法へ回避する必要がある
4	受け入れ不可能なリスクであり、抜本的な対策を実施する必要がある
3	受け入れ不可能なリスクであり、何らかの対策を実施する必要がある
2	許容可能なリスクであり、現時点では特に対策の必要がない(残留リスクあり)
1	受け入れ可能なリスクであり、対策の必要がない(残留リスクあり)

「リスク評価の例」

No.	リスク見積り(現状)		リスク評価(現状)
	可能性	重大性	リスクレベル
1	△	△	3
2	×	×	5

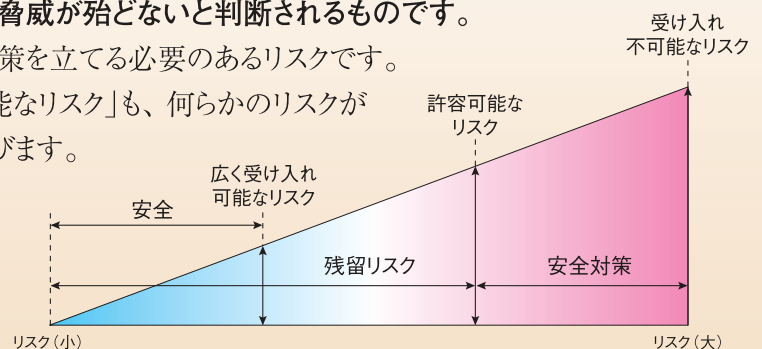
上記のリスクへの対応は、次のように考えることができます。

リスクレベル	リスクへの対応
5	受け入れ不可能なリスクであり、即座に他の方法へ回避する必要がある
3	受け入れ不可能なリスクであり、何らかの対策を実施する必要がある

- 「受け入れ可能なリスク」とは、問題なく受け入れられるリスクです。「許容可能なリスク」とは、リスクはあるものの、作業者に及ぼす脅威が殆どないと判断されるものです。

「受け入れ不可能なリスク」は、低減対策を立てる必要のあるリスクです。

「許容可能なリスク」も、「受け入れ可能なリスク」も、何らかのリスクが残っており、これらを「残留リスク」と呼びます。



- コストと効果の観点から妥当なリスク対応を検討して下さい。

- 許容可能なリスクレベルになればそれでよいというものではありません。安全パトロールや危険予知活動などを通じて対応し、できるだけリスクを下げる努力をします。